

ДОКЛАД «ПОЧЕМУ В РОССИИ ТАК МНОГО ЗАКЛЮЧЕННЫХ?»

Институт проблем современного общества (ИПСО), Куратор: Киюцина Ольга

<http://i-pso.ru>, o.kiyutsina@yandex.ru, +7(921)954-36-12

Дата выхода: 12.01.2017

О докладе

Данный доклад является частью аналитического обзора «ФСИН: неэффективное ведомство», который был отправлен в Администрацию Президента РФ. Доклад был зарегистрирован в Администрации Президента 24.12.2016. Через два дня 26.12.2016 в наш адрес был направлен ответ с формулировкой «Ваше отправление не содержит сути предложения, заявления и жалобы, а также запроса информации, поэтому дать ответ по существу его содержания не представляется возможным». ФСИН отказывается предоставлять комментарии к подготовленной нами аналитике с формулировкой «содержащаяся в докладе информация комментированию не подлежит». Предоставлять доступ к данным о своей деятельности ФСИН также отказывается.

*Таким образом, власти **фактически саботируют любые действия, направленные на изменение текущей ситуации в уголовной политике и системе исполнения наказаний**. А также **предоставляют обществу заведомо ложную информацию** о реальном состоянии дел, в т.ч. о ситуации с «гуманизацией» уголовной политики, которая в реальности превратилась в карательный инструмент.*

Целью данного доклада является информирование общественности о реальной ситуации в российской уголовной и уголовно-исполнительной системе.

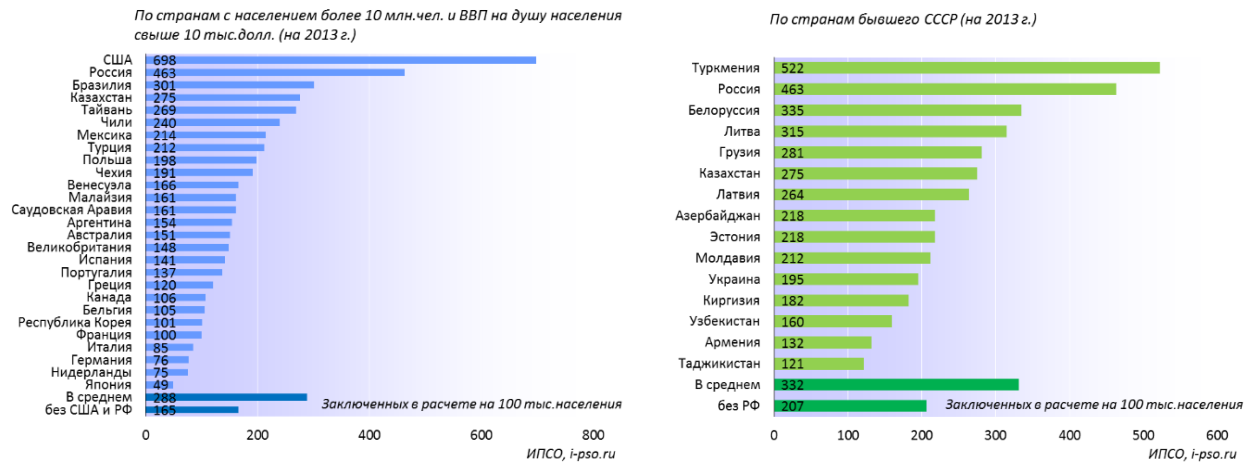
В докладе содержится аналитическая информация о ситуации в тюремной системе России. Выводы являются мнением авторов, составленных на основе доступных статистических данных. В целях обеспечения максимальной объективности изложения и возможности составления собственного мнения при чтении доклада, приведены ссылки на источники информации и исходные данные.

Источник финансирования исследования: собственные средства авторов.

Разрешается использование материалов доклада с указанием Института проблем современного общества в качестве источника информации

Почему в России так много заключенных?

На сегодняшний день Россия занимает 2-е место по количеству заключенных на 100 тысяч населения после США (среди экономик с сопоставим уровнем развития). ФСИН отчитывается о 10-м месте, но мы считаем сравнение с совсем уж маленькими бедными странами некорректным.



Расчеты по данным Международного центра тюремных исследований (ICPS)¹

Количество заключенных у нас втрое выше, чем в среднем по миру и в 1,5-2 раза выше, чем в странах бывшего СССР. И это при том, что страны постсоветского пространства прошли через те же трансформационные процессы, что и Россия, в том числе и через всплеск преступности в 90-х годах.

Таблица. Число заключенных в расчете в России в 2005-2015 гг.

(тыс.чел.)

	2005	2006	2007	2008	2009	2010	2011	2012	2013	2014	2015
Исправительные колонии для взрослых ²	645	697	716	734	724	694	640	585	560	551	525
Воспитательные колонии для несовершеннолетних ³	14,5	12,8	10,8	8,6	6,0	4,1	2,8	2,3	2,0	1,8	1,7
Следственные изоляторы и тюрьмы ⁴	164	162	156	145	134	121	113	115	115	119	120
Всего заключенных	823	872	883	888	864	819	756	702	677	672	646

По данным ФСИН

ИПСО, i-pso.ru

Количество заключенных в России снижается медленнее, чем в среднем по миру. С 2005 по 2015 г. число заключенных в России уменьшилось на 22% или 177 тысяч человек. Сокращение «тюремного населения» происходит медленнее, чем снижается преступность внутри страны. Если смотреть по составам преступлений, с 2005 по 2015 гг. количество убийств и покушений на убийства сократилось почти втрое, грабежей и разбоев – в 5 раз, изнасилований – в 2,4 раза, число преступлений, связанных с умышленным причинением тяжкого вреда здоровью – вдвое. То есть насильственная преступность уменьшилась в 2-3 раза. Количество краж сократилось в 1,5 раза.

Одновременно с этим фиксируется рост числа преступлений, связанных с незаконным оборотом наркотиков (с 2005 по 2015 г. на 35%). На треть выросло число зарегистрированных преступлений, связанных со взяточничеством. Однако объясняются эти тренды не увеличением преступности в целом, а ужесточением политики государства в вопросах оборота наркотических средств и коррупции. Суммарно число зарегистрированных преступлений по этим двум составам с 2005 по 2015 гг. выросло на 65 тысяч. Этого явно недостаточно для объяснения того, почему тюремное население снижается так медленно на фоне общего падения преступности в 1,5 раза.

Таблица. Число зарегистрированных преступлений по видам в России в 2005-2015 гг.

(тысяч)

	2005	2006	2007	2008	2009	2010	2011	2012	2013	2014	2015
Зарегистрировано преступлений - всего	3555	3855	3583	3210	2995	2629	2405	2302	2206	2191	2389
в том числе:											
убийство и покушение на убийство	30,8	27,5	22,2	20,1	17,7	15,6	14,3	13,3	12,4	11,9	11,5
умышленное причинение тяжкого вреда здоровью	57,9	51,4	47,3	45,4	43,1	39,7	38,5	37,1	34,8	32,9	30,2
изнасилование и покушение на изнасилование	9,2	8,9	7	6,2	5,4	4,9	4,8	4,5	4,2	4,2	3,9
грабеж	344	357	295	244	205	165	128	110	92	78	73
разбой	63,7	59,8	45,3	35,4	30,1	24,5	20,1	18,6	16,4	14,3	13,6
кража	1573	1677	1567	1326	1189	1108	1039	992	923	909	1019
преступления, связанные с незаконным оборотом наркотиков	175	212	231	233	239	223	215	219	232	255	237
нарушения правил дорожного движения и эксплуатации транспортных средств	26,6	26,3	25,6	24,3	27,5	26,3	27,3	29,4	28,2	28,4	26,7
из них повлекшие по неосторожности смерть человека, двух или более лиц	15,7	15,8	15,5	13,6	10,6	10,3	10,9	11,6	10,9	10,6	9,5
взяточничество	9,8	11,1	11,6	12,5	13,1	12	11	9,8	11,5	11,9	13,3

Данные Росстата⁵

ИПСО, i-pso.ru

Таблица. Число состоящих на учете в уголовно-исполнительных инспекциях в 2005-2015 гг.

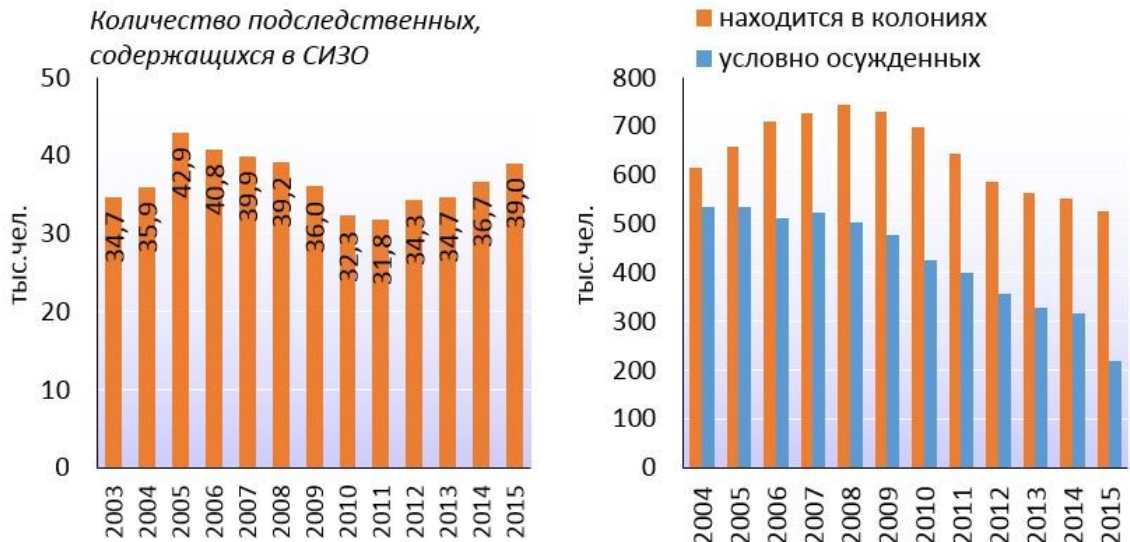
(тыс.чел.)

	2005	2006	2007	2008	2009	2010	2011	2012	2013	2014	2015
Состоит на учете на конец отчетного периода, всего лиц	598	574	591	558	534	491	475	466	453	434	306
в том числе осужденных:											
условно	534	511	523	503	478	425	399	356	327	315	218
к исправительным работам	40,1	36,0	34,8	32,7	30,6	29,2	30,0	50,1	54,8	53,5	28,1
к обязательным работам	10,0	11,7	12,9	15,4	18,9	21,4	21,5	21,4	22,1	21,7	24,7
к ограничению свободы	-	-	-	-	-	6,4	11,5	24,3	32,7	27,1	12,1
к лишению права занимать определенные должности или заниматься определенной деятельностью	11,6	12,8	14,5	16,1	18,2	20,5	22,3	21,8	21,6	19,4	13,0
с отсрочкой отбывания наказания	5,1	5,1	6,2	7,4	8,4	7,9	8,0	8,1	8,2	7,4	6,6
к штрафу, имеющих обязанность пройти лечение от наркомании и медицинскую и (или) социальную реабилитацию	-	-	-	-	-	-	-	-	-	0,04	0,08
подозреваемых (обвиняемых), в отношении которых избрана мера пресечения в виде домашнего ареста	-	-	-	-	-	-	-	-	1,8	2,7	4,2
Прошло по учетам в отчетном периоде	1127	1158	1141	1124	1091	1053	999	955	948	926	854
Снято с учета в связи с осуждением за новое преступление	10,3	10,2	12,5	10,8	15,2	18,2	17,5	16,3	16,0	14,0	11,5

Данные ФСИН⁶

ИПСО, i-pso.ru

Данная ситуация объясняется ужесточением уголовной политики как в отношении подозреваемых в преступлениях, так и в отношении осужденных лиц, хотя на всех уровнях власти и декларируется тезис о смягчении уголовной политики. Так, на Всероссийском съезде судей было заявлено, что, раз тюремное ведомство закрыло по всей стране 10 следственных изоляторов, это связано с сокращением числа арестов, и что в СИЗО оказалось некому сидеть. Председатель Верховного суда В.Лебедев заявил, что кроме СИЗО за это время также была закрыта 71 колония. По мнению главы Верховного суда России, эти цифры лучше всяких слов свидетельствуют о том, что некий «карательный уклон» давно стал мифом⁷.



ИПСО, i-pso.ru (по данным ФСИН)

Однако цифры как раз свидетельствуют об обратном. По данным ФСИН⁴, в СИЗО стабильно сидит около 35-40 тысяч подследственных. Минимум был достигнут в 2011 г., к 2015 г. число подследственных в СИЗО выросло на 23%. С 2005 по 2015 гг. количество зарегистрированных преступлений снизилось на треть, а число подследственных, содержащихся в СИЗО – всего на 9%.

Ситуация с наказаниями, не связанными с лишением свободы, за последние годы также ухудшилась. В 2004-2005 гг. под надзором уголовно-исполнительных инспекций было более 500 тысяч условно осужденных и свыше 600 тысяч находилось в колониях. За 10 лет число условно осужденных уменьшилось в 2,5 раза. Численность «тюремного населения» — всего на 20%.

Общее количество лиц, состоящих на учете в уголовно-исполнительных инспекциях (то есть тех, для кого была выбрана мера пресечения, не связанная с лишением свободы), за последние 10 лет сократилось в 2 раза. Хотя статистика показывает, что лица, находящиеся под надзором, ведут правопослушный образ жизни – в связи с осуждением за новое преступление снимается с учета менее 2% поднадзорных лиц, в 2015 г. эта цифра составила 1,35%. При этом использование видов наказаний, не связанных с лишением свободы, серьезно снижает нагрузку на бюджет.

Несмотря на объявленный курс на гуманизацию уголовного права и снижение насильственной преступности, среди вынесенных приговоров суда около 30% связаны с лишением свободы. Те виды, наказаний, о которых так много и громко говорилось в рамках гуманизации уголовной политики, так и не заработали. В особенности это касается таких видов наказания как ограничение свободы и исправительные работы – последние два-три года таких приговоров стало меньше.

Таблица. Число осужденных по приговорам суда в 2005-2015 гг.

(тыс.чел.)

	2005	2006	2007	2008	2009	2010	2011	2012	2013	2014	2015
Число осужденных по приговорам суда, вступившим в законную силу	879	910	929	925	892	845	782	739	736	719	734
в т.ч. число осужденных											
к лишению свободы	308	314	307	312	289	263	227	206	210	209	211
условно	420	421	415	377	357	322	296	222	223	218	186
к штрафу	90	98	119	134	131	124	78	113	116	112	87
к исправительным работам без лишения свободы	42	42	41	48	44	44	40	70	76	75	61
Доля осужденных к лишению свободы в общем числе осужденных приговорами суда	35%	35%	33%	34%	32%	31%	29%	28%	29%	29%	29%

По данным Росстата⁸

ИПСО, i-pso.ru

С 1 января 2017 г. начинает действовать такая уголовная санкция как «принудительные работы», которая изначально позиционировалась как наказание, не связанное с лишением свободы. Однако ФСИН будет надзирать за такими осужденными на территории специальных исправительных центров. Выходить из этих центров осужденным можно будет только с разрешения администрации учреждения, администрация сможет переводить осужденных в другие регионы без их согласия⁹. Надзирать за осужденными будут те же сотрудники ФСИН, которые сейчас работают в колониях и зачастую допускают незаконные действия в отношении заключенных. Соответственно, эти исправительные центры мало чем будут отличаться от обычных колоний.

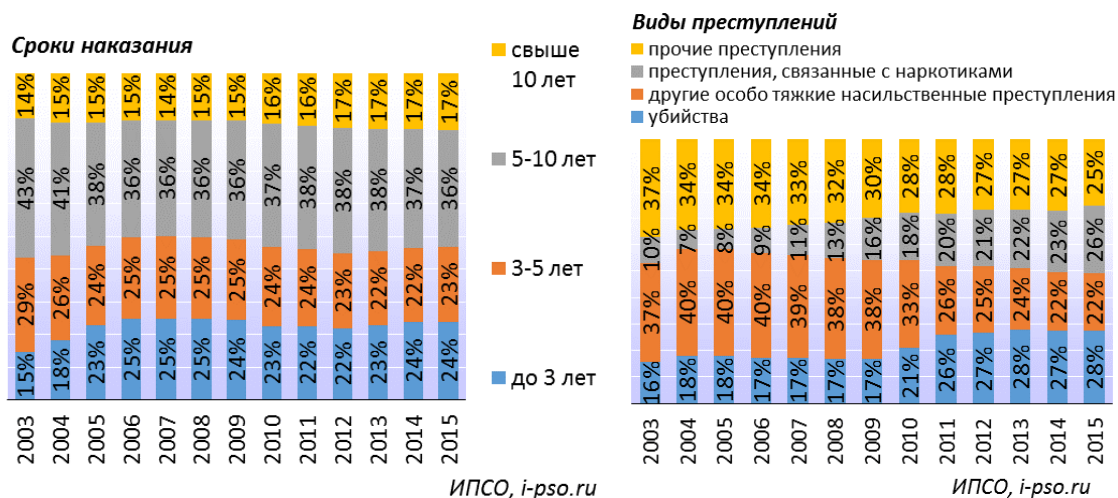
Таблица. Количество осужденных по срокам заключения (наказания) в исправительных колониях для взрослых в 2005-2015 гг.

(тыс.чел.)

	2005	2006	2007	2008	2009	2010	2011	2012	2013	2014	2015
до 3 лет	146	174	178	183	177	157	144	128	128	131	128
3-5 лет	158	172	180	183	178	169	151	133	126	124	123
5-10 лет	243	249	255	261	264	260	242	225	210	201	193
свыше 10 лет	98	102	103	108	105	109	103	99	95	94	94

Данные ФСИН²

ИПСО, i-pso.ru



Сроки наказания у осужденных к лишению свободы по-прежнему остаются большими – более чем в половине случаев они превышают 5 лет. У 17% осужденных сроки превышают 10 лет, тогда как в 2003-2009 гг. этот показатель был не более 15%.

Таблица. Количество осужденных по видам совершенных преступлений, отбывающих наказание в исправительных колониях для взрослых в 2005-2015 гг.

(тыс.чел.)

	2005	2006	2007	2008	2009	2010	2011	2012	2013	2014	2015
убийство	116	121	122	123	121	146	166	156	155	151	144
умышленное причинение тяжкого вреда здоровью	96	102	103	104	103	72	36	32	28	27	28
изнасилование, насильственные действия сексуального характера	22	23	25	27	26	26	16	14	13	12	11
кража	160	168	165	163	148	131	115	97	92	88	75
грабеж	61	68	71	71	67	62	53	45	41	38	33
разбой	80	82	80	78	75	70	62	55	50	46	42
хулиганство	7,4	6,1	4,9	4,2	2,5	1,8	1,4	1,6	0,8	0,5	0,4
вымогательство	5,8	6,3	6,5	6,9	5,8	4,8	4,0	3,4	3,2	3,0	2,9
преступления, связанные с наркотиками	50	65	81	98	115	124	125	125	123	127	134
прочие преступления	46	54	57	60	60	57	61	55	54	59	54

Данные ФСИН²

ИПСО, i-pso.ru

С 2011 г. в структуре численности заключенных исправительных колоний основная доля принадлежит лицам, отбывающим наказание за убийства. К 2015 г. она достигла максимальных значений – 28% и продолжает расти. При этом на долю вынесенных судами приговоров за убийства в 2015 г. пришлось всего 1,28% от общего числа обвинительных приговоров (в 2005 г. – 2,31%). С учетом больших сроков, назначаемых по данной статье, рост числа доли отбывающих наказание за убийства объясняется ужесточением уголовного преследования, в том числе фактическим отказом в возможности условно-досрочного освобождения для этих лиц. То есть возможность искреннего раскаяния и исправления таких осужденных даже не рассматривается.

За последние годы резко выросло число лиц, отбывающих наказание за преступления, связанные с наркотиками – с 2005 по 2015 гг. почти в 3 раза. Хотя, как уже отмечалось ранее, количество преступлений, связанных с незаконным оборотом наркотиков за тот же период выросло всего на 35%. При этом, по данным статистики МВД (которые имеются только с 2008 г.), количество изъятых наркотических веществ достигло максимума в 2011 г. – 44 тыс.кг, к 2015 г. эта цифра уменьшилась почти на четверть – до 34 тыс.кг¹⁰. Преступления, связанные с незаконным оборотом наркотиков, относятся к категории особо тяжких, поэтому сроки наказания по ним назначаются большие. За последние годы наметилась тенденция, когда по наркостатьям все чаще осуждают наркозависимых людей, применяющих запрещенные вещества для собственных нужд.

Лица, осужденные за особо тяжкие преступления, не попадают под амнистии, им отказывают в условно-досрочном освобождении. Поэтому доля таких осужденных растет, а реальные сроки отбытого ими наказания увеличиваются. В то же время, согласно исследованиям, на которые ссылается ФСИН, предельный срок пребывания в местах лишения свободы должен составлять 5,5 лет для женщин и 7,5 лет для мужчин, после чего адаптация в обществе вызывает значительные проблемы¹¹. Что, соответственно, ведет к рецидивной преступности.

В то же время в обществе существует миф, что большое количество людей в России отбывает наказание за экономические преступления. Согласно статистике МВД, количество предварительно расследованных преступлений экономической направленности с 2010 по 2015 гг. сократилось в 3 раза¹². По данным Европейского союза, в России за экономические и финансовые преступления отбывает наказание менее 1 тысячи человек, и их доля в общем числе отбывающих наказание в местах лишения свободы одна из самых низких в Европе – 0,2% (в среднем по Европе – 7,4%, в Германии – 11,8%)¹³.

Таблица. Количество осужденных в зависимости от возраста во время совершения преступления в исправительных колониях для взрослых в 2005-2015 гг.

(тыс.чел.)

Возраст, лет	2005	2006	2007	2008	2009	2010	2011	2012	2013	2014	2015
Всего	645	697	716	734	724	694	640	585	560	551	525
от 18 до 25 включительно	187	201	196	199	178	161	145	124	107	95	85
старше 25 до 55 включительно	442	478	501	514	524	507	465	424	418	434	418
старше 55 до 60 включительно	11	12	13	14	15	20	24	31	25	14	14
старше 60	5	5	6	6	7	7	6	6	10	8	8

Данные ФСИН²

ИПСО, i-pso.ru

В местах лишения свободы отбывает наказание преимущественно самая трудоспособная категория населения – в возрасте 26-55 лет (80%). С учетом того, что ФСИН не сумела организовать в местах лишения свободы нормальную производственную деятельность, большая часть этих людей оказалась не вовлечена в экономику. Государство несет лишь расходы на их содержание, но не получает доходов (в том числе в виде налогов), которые могли бы хотя бы частично компенсировать понесенные затраты.

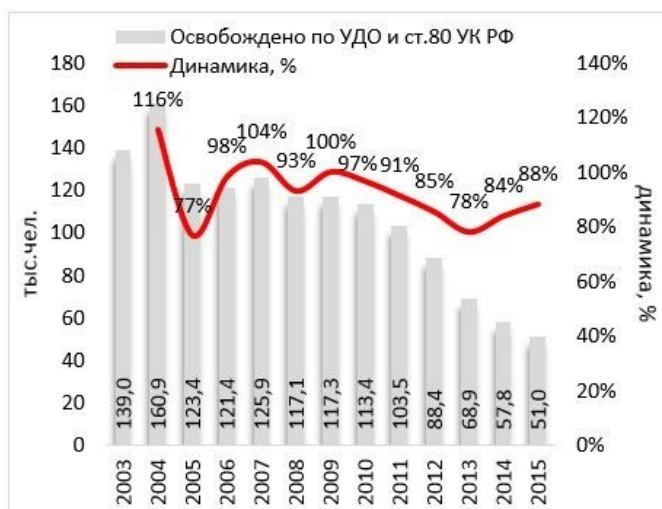
Таблица. Количество освобожденных осужденных из исправительных колоний для взрослых в 2005-2015 гг.

	2005	2006	2007	2008	2009	2010	2011	2012	2013	2014	2015
Освобождено осужденных на конец года, тыс.чел.	223	234	256	262	274	272	271	250	231	222	230
Освобождено условно-досрочно или в связи с заменой лишения более мягким наказанием	123	121	126	117	117	113	103	88	69	58	51
Доля освобожденных по концу срока в общем числе освобожденных	45%	48%	51%	55%	57%	58%	62%	65%	70%	74%	78%

Данные ФСИН²

ИПСО, i-pso.ru

Ужесточение уголовной политики прямо коснулось тех, кто уже отбывает наказание. В России практически перестал существовать институт условно-досрочного освобождения. Десять лет назад досрочно освобождалось более половины осужденных, сейчас – только каждый пятый. Причем чаще всего далеко не с первого раза.



Стоит отметить, что существует очень тесная корреляция между уровнем рецидива и условно-досрочным освобождением. Чем меньше людей освобождается досрочно, тем выше постпенитенциарная преступность. Люди ломаются психологически, теряя надежду на освобождение, утрачивают связи с близкими и друзьями, отучаются жить в обществе, теряют профессию и возможность работать. Для многих места в обществе просто не остается, и они возвращаются туда, где место им всегда найдется – в тюрьму. Естественно, перед этим совершив преступление. И, как показывают исследования, с каждым разом преступления становятся все жестче. Сжатая пружина разжимается и с каждым разом все больше бьет по окружающим.

Таблица. Количество осужденных, отбывающих наказание впервые и повторно в 2005-2015 гг. (по исправительным колониям для взрослых)

	2005	2006	2007	2008	2009	2010	2011	2012	2013	2014	2015
Всего осужденных	645	697	716	734	724	694	640	585	560	551	525
в том числе отбывают наказание											
впервые	335	367	386	391	378	336	303	264	246	201	194
второй раз	177	186	186	191	190	170	148	140	129	142	131
3 и более раз	133	144	145	152	156	189	189	181	185	208	199

Данные ФСИН²

ИПСО, i-psy.ru

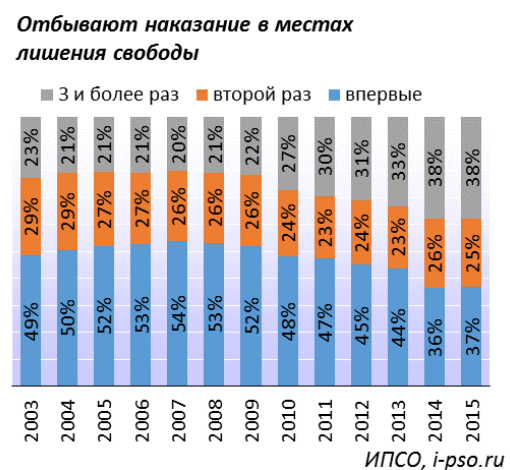
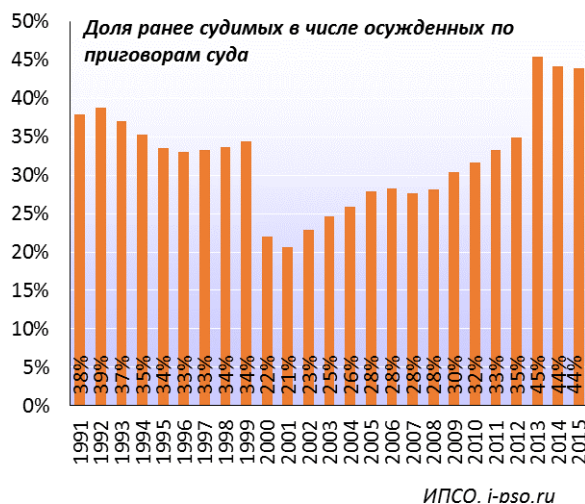
Таблица. Число осужденных по приговорам суда в 2005-2015 гг.

(тыс.чел.)

	2005	2006	2007	2008	2009	2010	2011	2012	2013	2014	2015
Число осужденных по приговорам суда, вступившим в законную силу	879	910	929	925	892	845	782	739	736	719	734
Число осужденных ранее судимых	245	257	257	261	271	268	260	258	334	318	322
Доля ранее судимых в числе осужденных по приговорам суда	28%	28%	28%	28%	30%	32%	33%	35%	45%	44%	44%

По данным Росстата⁸

ИПСО, i-psy.ru



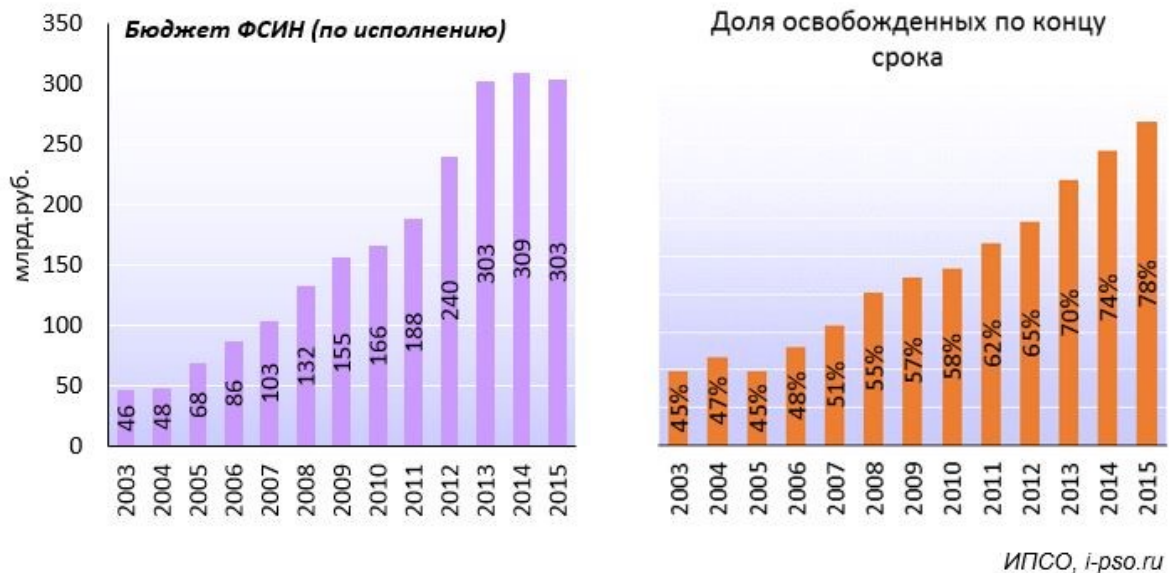
Почти 2/3 осужденных отбывают наказание повторно, 10 лет назад – менее половины. Каждое второе преступление в стране сейчас совершается ранее судимыми лицами, 10 лет назад – только каждое 4-е.

Характерно, что статистику по постпенитенциарной преступности в России ни одно ведомство не собирает, в том числе и ФСИН. Которая вроде бы должна быть напрямую заинтересована в этих

цифрах для объективной оценки деятельности своих подразделений по выполнению их основной функции – исправления преступников. Поэтому оценки рецидивной (постпенитенциарной) преступности являются косвенными.

По оценкам, в настоящее время среди лиц, ранее отбывавших наказание, уровень рецидивной преступности в России достигает 50-60%. В Беларуси уровень рецидивной преступности составляет 27%, хотя расходы на содержание заключенного там гораздо скромнее – всего около 60 долларов в месяц¹⁴. То есть реальное исправление преступников в местах лишения свободы (для чего и работает исправительная система) не имеет никакой взаимосвязи с выделяемыми объемами финансирования.

Российская ФСИН как минимум не заинтересована в снижении численности заключенных, поскольку от числа заключенных напрямую зависит сохранение финансовых потоков. Тюремное ведомство всегда ссылается на то, что не оно, а суд, выбирает меру пресечения и наказания. Однако ФСИН никоим образом и не помогает судебной системе, хотя является единственным ведомством в России, имеющим возможность давать рекомендации по избранию меры пресечения и наказания преступников на основе непрерывного наблюдения за их поведением.



Судебная система более чем внимательно прислушивается к мнению ФСИН. Так, при принятии решения об УДО суды в 70% случаев соглашались с мнением исправительного учреждения о целесообразности или нецелесообразности условно-досрочного освобождения осужденного¹⁵.

А с учетом того, что при принятии решения об УДО для суда первостепенное значение имеют наложенные во время отбывания наказания взыскания и поощрения (которые накладываются администрацией учреждения далеко не всегда объективно), в реальности УДО практически полностью зависит от администрации. Большинство осужденных, признанные администрацией злостными нарушителями, на УДО попросту не подают, так как отказ им гарантирован.

Хотя Верховный суд и предпринимает усилия для слома негативных трендов с УДО, зачастую его требования соблюдаются лишь формально. Так, согласно данным Российской газеты со ссылкой на Судебный департамент при Верховном суде России, за 6 месяцев 2016 г. суды приняли 26 тысяч 76 решений об условно-досрочном освобождении от лишения свободы, а на 26 тысяч 28 таких ходатайств ответили отказом¹⁶. Причем зачастую ходатайства удовлетворяются в отношении тех осужденных, которым до конца срока и так осталось всего несколько месяцев.

То есть было удовлетворено менее половины ходатайств. Ситуация кардинально не улучшилась, несмотря на то, что в ноябре 2015 г. Верховный суд РФ вынес постановление с разъяснениями, призванными не только упорядочивать процесс УДО, но и реально способствовать освобождению тех, кто не опасен для общества. При разработке данного документа учитывалось, что в 2014 г. суды удовлетворяли всего 41% ходатайств об УДО, тогда как в 2006 г. – 64% ходатайств¹⁷.

В декабре 2016 г. Съезд Совета судей предложил полностью передать рассмотрение вопросов об УДО наблюдательным комиссиям, которые должны образовываться в субъектах Российской Федерации с участием в их составе представителей общественности и заинтересованных органов власти¹⁸. Данное предложение уже вызвало критику, поскольку несет коррупционные риски. Кроме того, в нашей стране уже была подобная практика: в соответствии с Исправительно-трудовым кодексом РСФСР от 1933 г. при местах лишения свободы были наблюдательные комиссии, в состав которых входили представители общественных организаций. Такие наблюдательные комиссии и принимали решение о досрочном освобождении осужденных во времена ГУЛАГа.

Ранее предпринимались и другие весьма затратные способы снижения рецидива. Так, в 2010 г. государство потратило огромные деньги на то, чтобы обеспечить раздельное содержание лиц, отбывающих наказание впервые и повторно. С тех пор доля повторно осужденных заметно выросла, поэтому с уверенностью можно говорить о том, что негативное влияние преступной среды оказалось сильно преувеличенным. А вот негативное влияние самих сотрудников ФСИН – до сих пор сильно недооценено. Ведь состав сотрудников и их подходы к работе за это время практически не поменялись.

Вывод: Требуется кардинальный пересмотр всей уголовной политики в сторону ее смягчения, изменение подходов к исправительной системе, которая в настоящее не исправляет преступников, а превращает их в рецидивистов. Финансирование системы и оплату труда персонала ФСИН необходимо привязать к показателям постпенитенциарной преступности, а не к созданию бытовых условий для осужденных. Численность заключенных в стране необходимо приводить к общемировым показателям, то есть снижать в 2-3 раза.

Источники информации

1. Доклад «Сравнительная характеристика пенитенциарных систем России и других стран», <http://i-pso.ru/2015/07/27/doclad2/>
2. Характеристика лиц, содержащихся в исправительных колониях для взрослых, <http://fsin.su/structure/inspector/iao/statistika/Xar-ka%20lic%20sodergahixsya%20v%20IK/>
3. Характеристика лиц, содержащихся в воспитательных колониях для несовершеннолетних, <http://fsin.su/structure/inspector/iao/statistika/Xar-ka%20v%20VK/>
4. Характеристика лиц, содержащихся в следственных изоляторах и тюрьмах, <http://fsin.su/structure/inspector/iao/statistika/Xar-ka%20v%20CIZOIT/>
5. Число зарегистрированных преступлений по видам, http://www.gks.ru/wps/wcm/connect/rosstat_main/rosstat/ru/statistics/population/infraction/#
6. Характеристика лиц, состоящих на учете в уголовно-исполнительных инспекциях, <http://fsin.su/structure/inspector/iao/statistika/Xar-ka%20v%20YII/>
7. Камеры пусты, <https://rg.ru/2016/12/12/v-rossii-zakryli-10-sizo-za-chetyre-goda.html>
8. Основные показатели по судимости, Росстат со ссылкой на Судебный департамент при Верховном Суде РФ, http://www.gks.ru/wps/wcm/connect/rosstat_main/rosstat/ru/statistics/population/infraction/
9. В России скоро появятся принудительные работы. Что это?, https://meduza.io/cards/v-rossii-skoro-poyavyatsya-prinuditelnye-raboty-chto-eto?utm_source=facebook.com&utm_medium=share_fb&utm_campaign=share

10. Изъято наркотических средств, психотропных веществ и их аналогов, сильнодействующих веществ (в гр.) по предварительно расследованным преступлениям, <https://www.fedstat.ru/indicator/36215.do>
11. Комментарии ФСИН России к утверждениям и рекомендациям Совета при Президенте РФ по развитию гражданского общества и правам человека по итогам специального заседания на тему «Гражданское участие в реформе уголовно-исполнительной системы», <http://president-sovet.ru/files/95/53/955313f85a96cb806e97aa9ac0dbfea1.pdf>
12. Количество предварительно расследованных преступлений экономической направленности, <https://www.fedstat.ru/indicator/36219>
13. Aebi, M.F., Tiago, M.M. & Burkhardt, C. (2015). SPACE I – Council of Europe Annual Penal Statistics: Prison populations. Survey 2014. Strasbourg: Council of Europe, http://wp.unil.ch/space/files/2016/05/SPACE-I-2014-Report_final.1.pdf
14. В России нашлась идеальная колония, куда матери просят забрать сыновей, <http://www.mk.ru/social/2016/12/05/v-rossii-nashlas-idealnaya-koloniya-kuda-materi-prosyat-zabrat-synovey.html>
15. Практика рассмотрения ходатайств о досрочном освобождении осужденных в российских судах, http://i-pso.ru/2016/04/06/otchet_sud_udo/
16. Народ, отпусти! Судьи предложили создать комиссии для условно-досрочного освобождения заключенных, <https://rg.ru/2016/12/15/v-rf-predlozhili-sozdat-komissii-dlia-uslovno-dosrochnogo-osvobozhdeniia.html>
17. Заседание Пленума Верховного Суда РФ 17 ноября 2015 года, <https://www.youtube.com/watch?v=7a4Wy9F400Y>
18. Постановление IX Всероссийского съезда судей «Об основных итогах функционирования судебной системы Российской Федерации и приоритетных направлениях ее развития на современном этапе», <http://www.ssrp.ru/page/22596/detail/>