

Измерение насилия в отношении женщин для целей устойчивого развития:



опыт проведения АОП обследования по вопросу насилия в отношении женщин в ЕС

Д-р Россалина Латчева

Старший руководитель программы – Отдел статистики и обследований Департамента свобод и юстиции

Задача 5.2 и предлагаемые показатели

Задача 5.2

- искоренение всех форм насилия в отношении женщин в общественной и частной сферах, включая торговлю людьми и сексуальную и иные формы эксплуатации

Показатели

- Доля когда-либо имевших партнера женщин и девочек в возрасте от 15 лет, подвергавшихся **физическому, сексуальному или психологическому насилию** со стороны **нынешнего или бывшего интимного партнера** в последние 12 месяцев, в разбивке по виду насилия и возрасту.
- Доля женщин и девочек в возрасте от 15 лет, подвергавшихся **сексуальному насилию** со стороны **кого-либо, кроме интимных партнеров**, в последние 12 месяцев, в разбивке по возрасту и месту происшествия

Отличия от минимального набора гендерных показателей

Показатели

- **Показатель 48:** Доля когда-либо имевших партнера женщин (в возрасте 15-49 лет), подвергавшихся **физическому и/или сексуальному насилию** со стороны нынешнего или бывшего интимного партнера в последние 12 месяцев
- **Показатель 49:** Доля женщин (в возрасте 15-49 лет), подвергавшихся сексуальному насилию со стороны кого-либо, с **возраста 15 лет**.

Показатели ЦУР имеют более широкий охват, поскольку:

- ✓ включают психологическое насилие;
- ✓ расширяют возрастной интервал – «от 15 лет» вместо «в возрасте 15-49 лет»;
- ✓ основной упор идет на последние 12 месяцев, а не с возраста 15 лет (второй показатель)

Задача 16.b

- Поощрять и проводить в жизнь недискриминационные законы и политику в интересах устойчивого развития

Показатель 16.b.1

- Доля населения, сообщившего о личной дискриминации или преследованиях в последние 12 месяцев на основании, дискриминация на котором запрещена международным правом в области прав человека

Необходимые данные

Запрос о проведении обследования АОП:

- Европейский Парламент, Совет

Показатели:

- Статистический отдел ООН / Показатели ЕЭК ООН
- Совет по показателям ЕС (пекинские показатели)
- Показатели УВКПЧ

Другие необходимые данные:

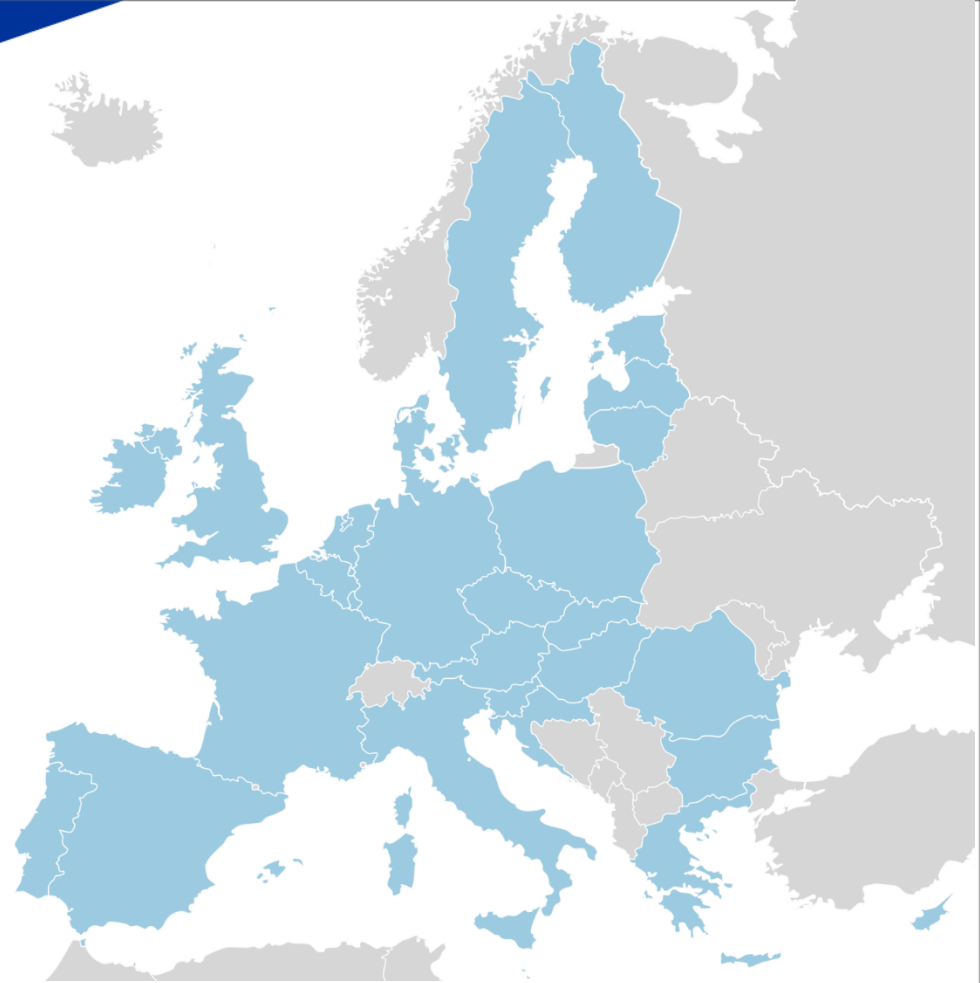
- Комментарии КЛДЖ к государствам-членам
- Конвенция Совета Европы о предотвращении и пресечении насилия в отношении женщин и бытового насилия (Стамбульская конвенция)
- Рекомендации Совета Европы 2002 г.(5)

Исследование по проблеме насилия в отношении женщин, проведенное АОП в ЕС (2012)

- Случайная выборка женщин в возрасте 18-74 лет
- Только одна женщина из домохозяйства
- Индивидуальные интервью
- Каждое интервью от 25 минут до более 2 часов
- Стандартный вопросник для всех стран
- Женщины-интервьюеры, прошедшие специальное обучение
- 2 года на подготовку обследования + 1 год сбора данных

Обследование АОП по проблеме насилия в отношении женщин

- 28 государств-членов ЕС
- 1 500 интервью в каждом государстве-член
- Всего было проинтервьюировано 42 тыс. женщин



Дорожная карта проекта обследования



Что спрашивалось в ходе обследования

- Физическое и сексуальное насилие – со стороны партнеров и непартнеров
- Психологическое насилие со стороны партнеров
- Преследование и сексуальное домогательство, вкл. домогательство в сети Интернет
- Насилие в возрасте до 15 лет – со стороны взрослого
- Страх виктимизации и его влияние
- Информированность о законах и службах помощи
- Насилие – разные условия, разные формы м/ж
- Эпизоды с возраста 15 лет и в последние 12 месяцев

В ходе опроса задавались вопросы касательно наиболее серьезного происшествия

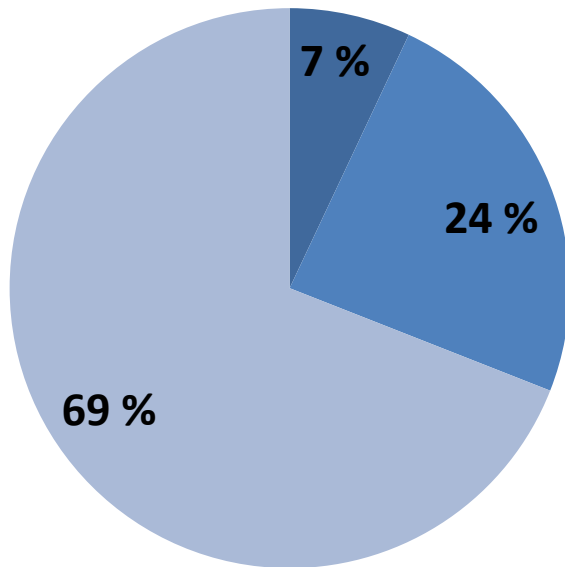
- **Последствия – травмы, вынужденный невыход на работу**
- С какими службами связывались, если связывались (полиция, убежище для женщин, поддержка жертв, медицинские службы и т.д.)?
- Удовлетворенность полученной помощью
- Причины обращения в полицию
- Причины обращения в другие службы
- Какого рода помощь была полезной?
- Информированность о существовании организаций, оказывающих поддержку

Обследование АОП: основные результаты

- Каждая третья женщина сталкивалась с физическим и/или сексуальным насилием (хотя бы однажды после достижения 15-летнего возраста)
 - 8% женщин в последние 12 месяцев
- 22% всех женщин подвергались физическому и/или сексуальному насилию со стороны партнера после достижения 15-летнего возраста
- 22% женщин подвергались физическому насилию со стороны кого-либо, кто не являлся ее партнером, после достижения 15-летнего возраста
- 11% женщин подвергались сексуальному насилию после достижения 15-летнего возраста, со стороны партнера или другого лица
- 5% женщин подвергались изнасилованию после достижения 15-летнего возраста
- Каждая вторая женщина подвергалась сексуальному преследованию после достижения 15-летнего возраста
 - Каждая пятая женщина в последние 12 месяцев

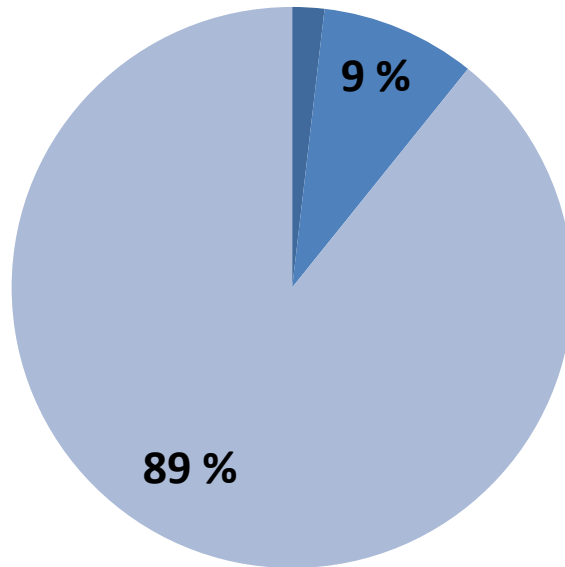
Физическое и сексуальное насилие со стороны партнера или другого лица (ЕС 28)

Физическое насилие
13 млн. женщин в последние 12 месяцев



- Да, в последние 12 мес.
- Да, в период, предшествовавший последним 12 мес.
- Нет

2 %



Сексуальное насилие
3.7 млн. женщин в последние 12 месяцев

- Да, в последние 12 мес.
- Да, в период, предшествовавший последним 12 мес.
- Нет

Физическое насилие в разбивке по видам, когда-либо после достижения 15-летнего возраста (%)

	Нынешний партнер	Бывший партнер	Непартнер	Любой партнер или непартнер
Толкнул или пихнул	5	19	13	23
Шлепнул	4	15	8	17
Бросил тяжелый предмет	2	8	4	9
Схватил или тянул за волосы	2	10	7	13
Ударил кулаком или твердым предметом, или пнул	1	9	5	10
Обжег	0	1	0	1
Пытался задушить	1	5	1	4
Порезал, нанес удар ножом или стрелял	0	1	1	1
Бил головой обо что-либо	1	5	2	4
Любое из указанного выше	7	24	20	31
Любое из указанного выше, кроме «толкнул или пихнул»	5	20	15	25

Сексуальное насилие по видам, после достижения 15-летнего возраста (%)

	Нынешний партнер	Бывший партнер	Непартнер	Любой партнер или непартнер
Принудил к половому акту	1	5	2	5
Пытался принудить к половому акту	1	5	3	6
Заставил принимать участие в половом акте против ее воли	1	5	2	6
Согласилась на половой акт из-за страха того, что могло произойти	1	6	2	6

	Любой партнер (нынешний или бывший)
Контроль поведения	35 %
Экономическое насилие	12 %
Неправомерное поведение	32 %
Шантаж детьми /жестокое обращение с ними	8 %
Какое-либо психологическое насилие	43 %

Некоторые ограничения для расчета показателей ЦУР на основе обследования АОП

- Психологическое насилие после достижения 15-летнего возраста со стороны какого-либо партнера (нынешнего или бывшего), ЕС28: не измерялось за 12 месяцев до обследования
- В ходе обследования АОП опрашивались женщины в возрасте 18-74 лет, но вопросы касались опыта женщин после достижения 15-летнего возраста

	Since the age of 15	In the 12 months before the interview
Austria	13	3
Belgium	24	6
Bulgaria	23	6
Croatia	13	3
Cyprus	15	3
Czech Republic	21	4
Denmark	32	4
Estonia	20	(2)
Finland	30	5
France	26	5
Germany	22	3
Greece	19	6
Hungary	21	6
Ireland	15	3
Italy	19	6
Latvia	32	5
Lithuania	24	4
Luxembourg	22	(3)
Malta	15	4
Netherlands	25	5
Poland	13	2
Portugal	19	5
Romania	24	6
Slovakia	23	6
Slovenia	13	(2)
Spain	13	(2)
Sweden	28	5
United Kingdom	29	5
EU-28	22	4
<i>N</i>	8,589	1,623

Косвенный показатель для ЦУР 5.2.1

Доля женщин,
подвергавшихся
физическому и/или
сексуальному
насилию со стороны
нынешнего или
бывшего партнера
после достижения 15-
летнего возраста и в
течение 12 месяцев
до опроса (%)



	после достижения 15-летнего возраста	В течение 12 месяцев до опроса
Австрия	4	(1)
Бельгия	8	(1)
Болгария	6	(1)
Хорватия	3	-
Кипр	2	(0)
Чешская Республика	4	(0)
Дания	11	(1)
Эстония	9	(1)
Финляндия	11	(2)
Франция	9	(1)
Германия	7	-
Греция	(1)	(1)
Венгрия	3	(1)
Ирландия	5	-
Италия	5	(2)
Латвия	7	(1)
Литва	5	(0)
Люксембург	8	(1)
Мальта	5	(1)
Нидерланды	12	(2)
Польша	2	-
Португалия	(1)	-
Румыния	2	-
Словакия	4	(1)
Словения	4	-
Испания	3	(0)
Швеция	12	(1)
Соединенное Королевство	7	(1)

Косвенный показатель для ЦУР 5.2.2

Доля женщин, подвергавшихся сексуальному насилию со стороны кого-либо, кроме партнера, после достижения 15-летнего возраста и в течение 12 месяцев до опроса (%)



	Когда-либо	В течение 12 месяцев до опроса
Австрия	12	5
Бельгия	12	3
Болгария	8	3
Хорватия	11	2
Кипр	12	4
Чешская Республика	16	5
Дания	19	4
Эстония	8	2
Финляндия	11	3
Франция	19	6
Германия	14	4
Греция	10	2
Венгрия	13	3
Ирландия	9	(2)
Италия	17	5
Латвия	8	(2)
Литва	7	(1)
Люксембург	6	(1)
Мальта	11	3
Нидерланды	13	3
Польша	7	(1)
Португалия	8	3
Румыния	7	(1)
Словакия	18	5
Словения	11	3
Испания	12	4
Швеция	25	8

Косвенный показатель для Показателя 16.b.1

Доля женщин,
сталкивавшихся с
дискриминацией на
рабочем месте по
признаку пола, в
разбивке по
государствам-членам
(%)



	Когда-либо	В течение 12 месяцев до опроса
Австрия	12	5
Бельгия	12	3
Болгария	8	3
Хорватия	11	2
Кипр	12	4
Чешская Республика	16	5
Дания	19	4
Эстония	8	2
Финляндия	11	3
Франция	19	6
Германия	14	4
Греция	10	2
Венгрия	13	3
Ирландия	9	(2)
Италия	17	5
Латвия	8	(2)
Литва	7	(1)
Люксембург	6	(1)
Мальта	11	3
Нидерланды	13	3
Польша	7	(1)
Португалия	8	3
Румыния	7	(1)
Словакия	18	5
Словения	11	3
Испания	12	4
Швеция	25	8

Косвенный показатель для Показателя 16.b.1

Доля женщин,
сталкивавшихся с
дискриминацией
на рабочем месте
по признаку пола,
в разбивке по
государствам-
членам ЕС (%)



**Отчет по основным результатам обследования: насилие в отношении женщин: обследование в ЕС – Доступен по ссылке <http://fra.europa.eu>
[en](#)**

Сводный отчет: насилие в отношении женщин: обследование в ЕС. Краткие результаты
[bg](#) [cs](#) [da](#) [de](#) [el](#) [en](#) [es](#) [et](#) [fi](#) [fr](#) [hr](#) [hu](#) [it](#) [lt](#) [lv](#) [nl](#) [pl](#) [pt](#) [ro](#) [sk](#) [sl](#) [sv](#)

Информационный листок: насилие в отношении женщин: обследование в ЕС
[bg](#) [cs](#) [da](#) [de](#) [el](#) [en](#) [es](#) [et](#) [fi](#) [fr](#) [hr](#) [hu](#) [it](#) [lt](#) [lv](#) [nl](#) [pl](#) [pt](#) [ro](#) [sk](#) [sl](#) [sv](#)

Интерактивные база данных
[en](#) (de & fr)

Насилие в отношении женщин: обследование в ЕС – Методология, выборка и сбор данных. Технический отчет
[en](#)

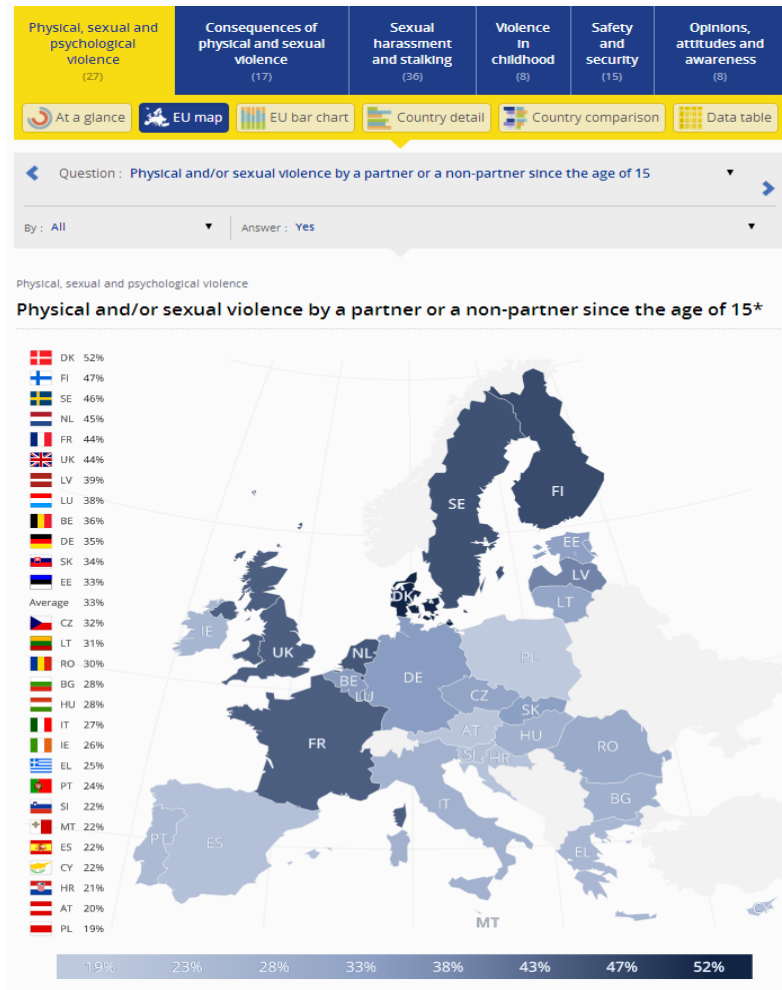
Обследование по благополучию и безопасности женщин в Европе– Вопросник
[en](#)



База данных

- Данные по темам, странам ...
- Визуальное представление:
 - Страновые карты
 - Графики
 - Сопоставления стран
- Таблицы данных
- Любые данные можно выгрузить для использования

<http://fra.europa.eu/DVS/DVT/vaw.php>



Наработки в обследованиях по вопросу насилия в отношении женщин

- Обширное представление результатов обследования в СМИ
- В июне 2015 г. АОП представил микроданные в Службу данных Соединенного Королевства
- Обследование показало высокий уровень заинтересованности общественности в сопоставимых данных по насилию в отношении женщин
- Актуальные результаты для ЦУР
- ОБСЕ проводит обследования по вопросу насилия в отношении женщин в 10 странах, не являющихся членами ЕС, на основе модели обследования АОП
- Евростат заявил о планах создания целевой группы для разработки обследования по насилию в отношении женщин и мужчин по признаку пола

Спасибо



statistics&surveys@fra.europa.eu

fra.europa.eu